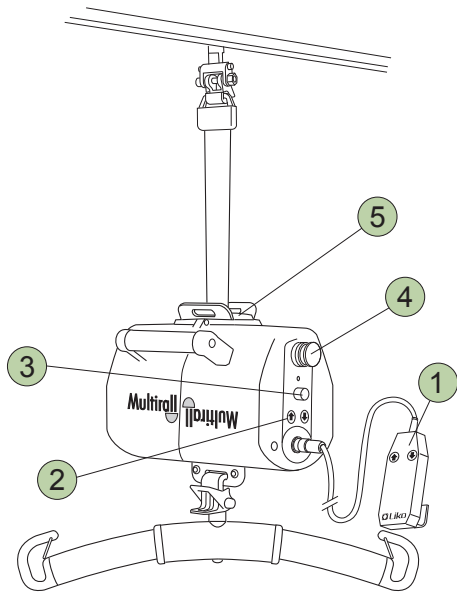


Multirall

Brugsvejledning

Dansk



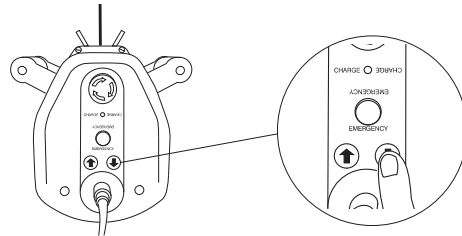
1 Håndbetjening



↑ Op ↓ Ned

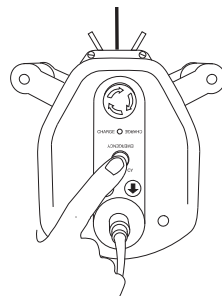
⚠ **Sørg for at løftebåndet er stramt under manøvrering!**

2 Elektrisk nødsænkning / løft



⚠ **Pilemarkeringen stemmer oversens med kørselsretningen når løftemotoren hænger med løftebåndet ovenover løftemotoren.**

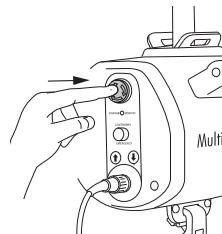
3 Mekanisk nødsænk




Nødsænkning ved at trykke på den røde knappe, mærket med "Emergency".

4 Nødstop

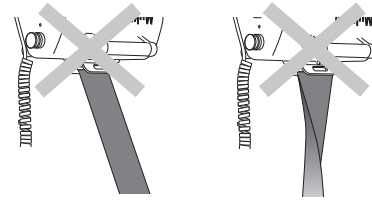
Aktivér:



Deaktivér:

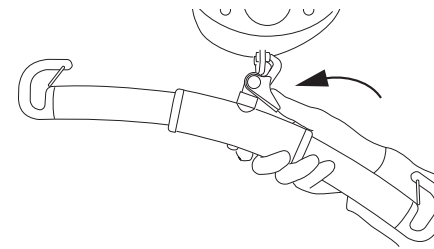


5 Afbryder

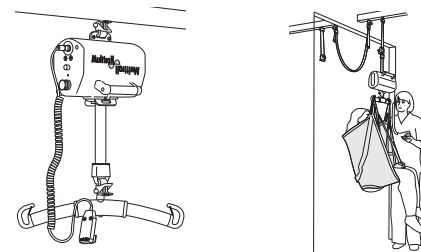



Løftebevægelsen afbrydes ved skæv belastning af løftebåndet eller hvis løftebåndet er snoet.

Skift af løftetilbehør

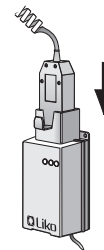


Alternativ anvendelse



 **Læs liftens brugsanvisning for flere informationer og muligheder.**

Opladning af batterier



- Oplad liften regelmæssigt efter brug.
- Liften fungerer ikke under opladning.
- **Kontrollér at nødstopet ikke er trykket ind under opladning.**

Ergonomi

- Ingen manuelle løft – lad liften gøre jobbet.
- Stress ikke – arbejd stille og metodisk.
- Skån ryggen – arbejd i gangstående med ret ryg.
- Anvend sengens hæve- og sænke funktioner.
- Arbejd tæt på bruger og lift.

Rengøring

Rengør liften efter behov, ved at tørre den med en fugtig klud opvredet med varmt vand eller sprit.

Enkel fejlsøgning

Kontroller at:

- nødstopet ikke er trykket ind
- batterierne er ladet
- håndbetjeningen er tilsluttet rigtigt.

Øvrige brugsvejledninger

Brugsvejledninger til Likos lifte og løftesejl kan downloades fra www.botved.dk.

© Copyright Liko AB



Sikkerhedsforskrifter

- Læs brugsanvisningen for både lift og løfte-tilbehør inden anvendelse.
- Planlæg forflytningen nøje inden løftet.
- Inden brugeren løftes fra underlaget, men når løftebåndet er stramt, er det vigtigt at kontrollere at løftestroppeerne er korrekt påhængt løftebøjlen.
- **Maks. last: 200 kg**

For at bibeholde maks. last kræves tilbehør der overholder samme belastning eller mere.

VIGTIGT!

Denne brugsvejledning erstatter ikke liftens brugsanvisning, som kan downloades fra www.botved.dk.



A **Hill-Rom** Company

www.liko.com

Forhandler i Danmark:

A/S A. P. Botved
Tlf: 80373737
Fax: 70203737
info@botved.dk