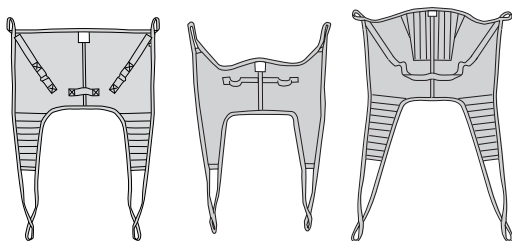


Likos løftesejl - Basismodeller

Brugsvejledning

Dansk



Mod. 00, 02

Mod. 10, 11

Mod. 20, 21, 26

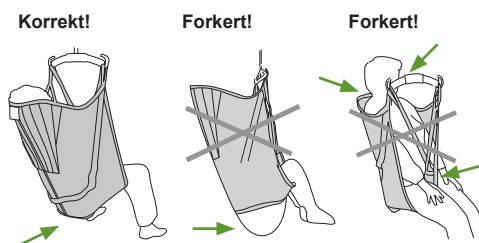
Sikkerhedsanvisninger

- Læs brugsanvisningen for både lift og løfte-tilbehøret før anvendelse.
- Kontrollér, at løftesejlet er af den rigtige model, størrelse, materiale og funktion i forhold til brugerens behov.
- Af sikkerheds- og hygiejnemæssige årsager skal der anvendes individuelle løftesejl.
- Planlæg løftet nøje.
- Efterlad aldrig en bruger uden opsyn i en løftesituation.
- Det er vigtigt, inden brugeren løftes fra underlaget - men når båndene er strakte - at kontrollere, at bånddøjerne er hængt korrekt på løftebjelken.
- Maxlast se løftesejlets produktmærke. For at bevare maxlast kræves lift/løftetilbehør beregnet til samme belastning eller mere.
- Kontrollér jævnligt løftesejlet, især efter vask.

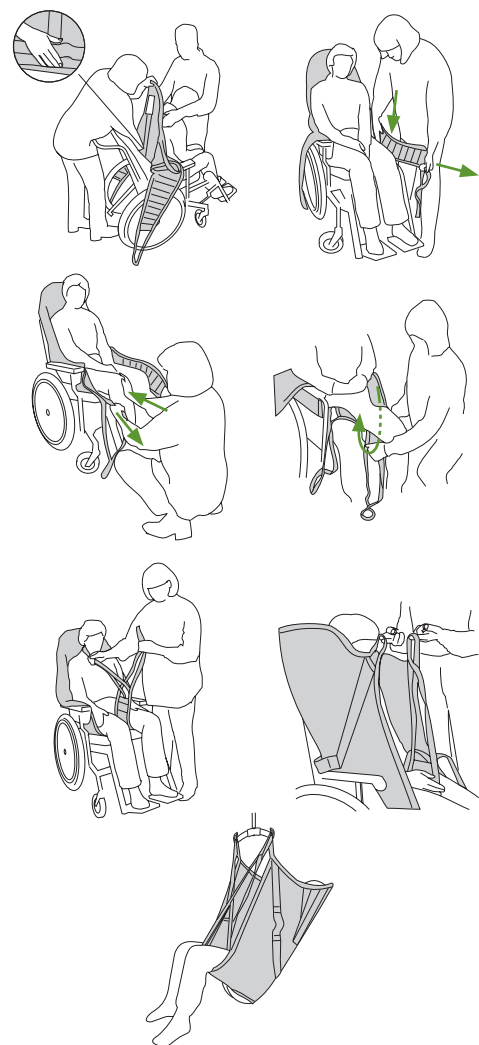
VIKTIGT!

Denne brugsvejledning erstatter ikke løftesejlets brugsanvisning, som kan downloades på www.liko.com.

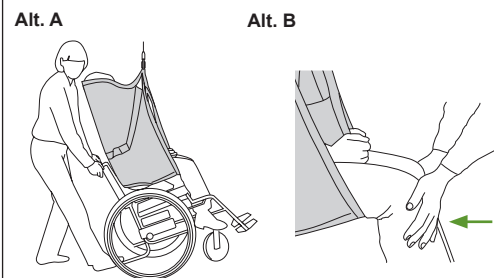
Valg af størrelse



Løft fra siddende

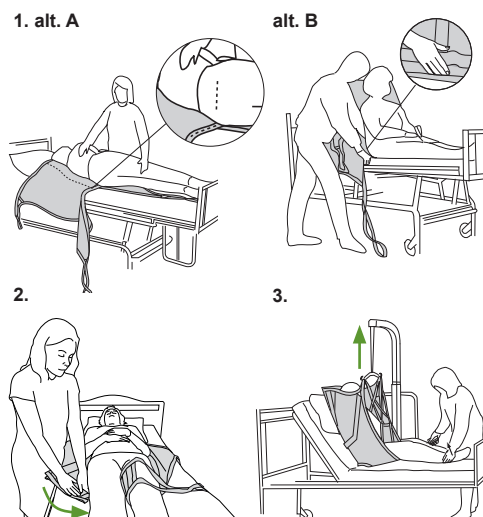


Løft til siddende

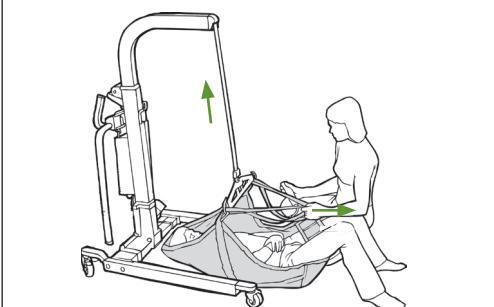


⚠ Løft ikke i håndtagene!

Løft fra seng



Løft fra gulv



⚠ Mobilliftens hjul skal være låst.

Efter afsluttet løft

Løftesejlet skal tages af efter afsluttet løft. Skal sejlet forblive på anbefales, det at vælge et sejl i netpolyester.

Vaskeanvisning

Læs altid vaskeanvisningen på løftesejlets produktmærke inden vask.

Ergonomi

- Planlæg løftet – arbejd langsomt og metodisk.
- Skån ryggen – arbejd i gangstående stilling med ret ryg.
- Anvend sengens hæve- og sænke funktioner.
- Arbejd tæt på bruger og lift.

Øvrige brugsvejledninger

Brugsvejledninger til Likos lifte og løftesejl kan downloades på www.liko.com.

© Copyright Liko AB



A Hill-Rom Company

www.liko.com

Fabrikant:

Liko AB
SE-975 92 Luleå
Sweden
info@liko.se