



Botved har en målsætning om at følge robuste og tillidsvækkende løsninger til dørs med en service, der lever op til produkternes kvalitet. Det gælder fra rådgivning i planlægningsfasen til overblik over økonomien og omfatter regelmæssig vedligeholdelse, der sikrer uafbrudt drift og forlænget levetid.

a.p. botved®

Nørrelundvej 5, 2730 Herlev, tlf. 80 37 37 37, fax 70 20 37 37, info@botved.dk, www.botved.dk

Adgang for alle uanset pladsen

[Hvordan man finder plads til en elevator uden
at støbe, afstive eller rydde loftet]



Elevator uden grube og uden at skære i taget

Cibes er en rummelig og lydsvag platformslift, der sikrer adgang for kørestolsbrugere overalt, hvor æstetik og budget skal gå op i en højere enhed.

Da motoren er indbygget i platformen og kører med op og ned, forsvinder behovet for både elevatorgrav og maskinrum på loftet.

Skakten opføres af færdige moduler, som samles på stedet uden svejsning og uden bekostelige indgreb i hverken bygninger eller arkitektur.



Cibes tilpasser sig omgivelserne stilfærdigt og uden store armbevægelser.



[Sikret mod uautoriseret brug · klemsikring · strømsvigtssikring · skridsikker gulvbelægning · mulighed for soft start og stop
mulighed for dørautomatik]

Gør liften høj eller spar på pladsen

Med platforme fra 1,5 m² og max. belastning ned til 400 kg er Cibes særligt egnet for lettere handicappede og kørestolsbrugere.

Vandret placeret er betjeningspanelet lettere at komme til med vandal-sikrede trykknapper, som lyser op, når platformen nærmer sig etagen. Samtidig fungerer de som nød-belysning ved evt. strømafbrydelse.

På øverste plan kan skakten afsluttes som åben repos med en 120 cm høj halvdør, hvis løftehøjden ikke overstiger 3 meter.

For øget komfort og sikkerhed kan platformens væg føres op i 220 cm højde.

Fornemmelsen af "rigtig" elevator er forstærket af spejl og lysarmatur.

Langs platformens gulv er monteret trykfølsomme sensorer, som standser liften øjeblikkeligt ved risiko for fastklemning.



I den lave version kan elevatoren afsluttes øverst som åben repos med halvdør.

Du får din elevator, som du vil have den

En Cibes lift er let at installere med et minimum af arbejdskraft. 90 x 123 cm ledig gulvplads er nok, men de fleste kombinationer er mulige op til 188 x 253 cm.

Enkel konstruktion og færdigfremstillede elementer åbner mulighed for individuel tilpasning, så dørene kan sættes efter behov: I vinkel eller med gennemgang og venstre- eller højrehængslet.

Alle døre, fronter og skaktelementer leveres i aluminium og hærdet glas eller pulverlakeret i RAL-farve efter ønske.



Når tilgængelighed får plads allerede på tegnebordet, kan den ligefrem blive et aktiv for det endelige udtryk.



Platformen kan udstyres med høj væg med spejl og loftlys for at øge fornemmelsen af rigtig kabine.



Med RAL-skalaen som udgangspunkt kan liften spille sin egen rolle i rumoplevelsen.

Standardudførelsen i anodiseret aluminium med hærdet sikkerhedsglas følger sig sømløst til tidens arkitektur.



Døren sender de første signaler

Cibes platformslifte kan leveres med forskellige dørløsninger efter behov, fx alle døre til samme side, gennemgang på etager eller tilstødende indgange.

Som standard leveres liften med 200 cm høj hvidmalet svingdør med smal rude og kort håndliste. Som alternativ kan døren leveres med ekstra stor rude i hærdet glas. En typisk kombination er glasdør nede med ståldøre på etagerne.

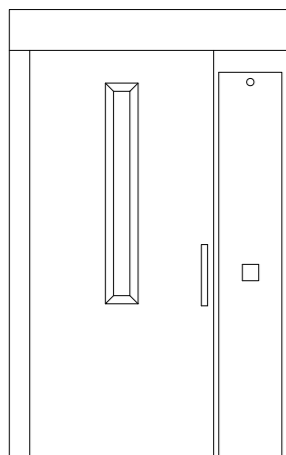
Alle døre kan leveres med skjult dørlukker. Overfladen er som standard halvblank lak i off-white ligesom skaktelementerne, men forskellige kombinationer inden for RAL-skalaen kan leveres efter aftale.



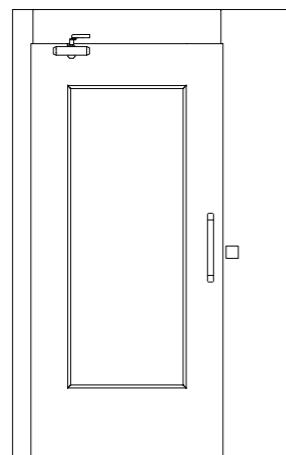
Dørlukkeren kan indbygges i selve døren.

Alle dørtyper kan leveres i halvblank RAL-farve efter ønske.

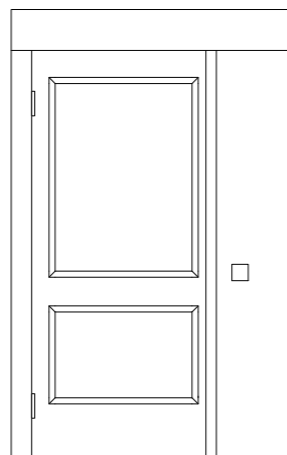
A1 standard med smal rude.
Fås som branddør EI60.



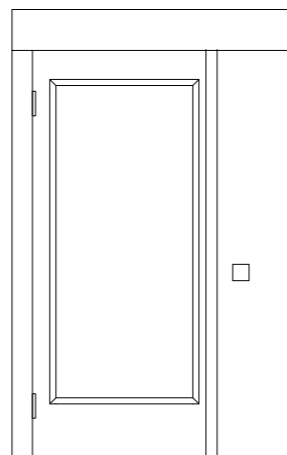
A2 med enkelt rude.



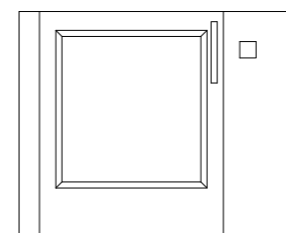
AL 3 med to-delt rude.



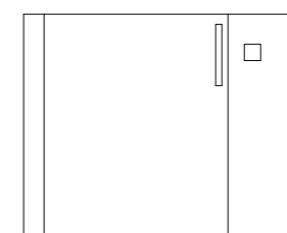
AL 4 med ekstra stor rude.
Fås som branddør EI60G.



A4 halvdør med rude.



A1 halvdør i stål.



Det er de små ting, der letter i hverdagen

For nogle er det luksus, for andre en forudsætning for over hovedet at kunne bruge liften. Cibes lader valget være op til bygherren, men stiller med en omfattende udstyrsliste.

Batteridrevet nødfir

Automatisk sænkning af platformen ved evt. strømsvigt i stedet for manuel (med deraf følgende ventetid).

Automatisk lys

Lyset tænder, når liften tilkaldes, og slukker igen efter fastsat tid, når liften er tom og dørene lukkede.

Automatisk døråbner

Aktiveres via trykknop ved døre og i liften. Kan suppleres med albueknapper.

Talt signal

Stemme informerer om hvilken etage, liften nærmer sig.

Klokkesignal

Lydsignal hver gang liften når en etage.

Fjernbetjening

Infrarød betjening af alle funktioner i og uden for liften uden aktivering af betjeningspanelet, evt. suppleret med albueknapper.

Soft start/stop

Frekvensomformer dæmper start og stop for maksimal komfort.

Vægtelefon

Indbygget i kontrolpanel. Kan kombineres med automatisk alarm.

Automatisk alarm

Indbygget i kontrolpanel og aktiveres ved tryk på nødstop.

Intercom

I kontrolpanel for samtale med reception, kontorer osv, evt. kombineret med automatisk alarm.

Smartcard

Magnetkortlæser til begrænsning af adgang i kontorer, butikker, beboelsejendomme osv.

Skolelås

Låser dørene automatisk fra 4-300 sekunder efter lukning. Nøgle er nødvendig for tilkald og adgang til liften.

Loft med lys

Øget kabine-fornemmelse med fast loft med indlagt LED-belysning.

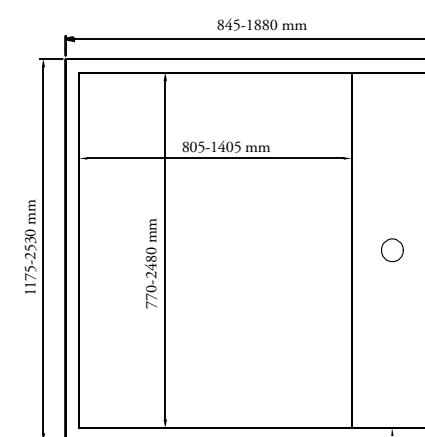
Indfarvede paneler

Såvel gulvpanel, kontrolpanel som liftens underside kan lakeres i samme RAL-farve som platformen og skaktelementerne.

Mellem 845 og 2530 mm kan alt lade sig give sig



Skakt:	Fra 845 til 2530 mm til 1880 x 2110 mm
Platform:	Fra 805-1405 mm til 770-2480 mm
Dørmål:	2000 x 900 mm 1100 x 900 mm
Grube:	Fra 50 til 200 mm
Kapacitet:	400-1000 kg
Hastighed:	9 m/sek.
Løftehøjde:	Op til 9 meter
Antal stop:	Max. 6
Strømforsyning:	400V, 3-fase, 0 + jord, 50/60 Hz, 16 A (230V, 1-fase, 0 + jord, frekvensomformer)
Motoreffekt:	2,2-X.X kW



Besøg Botveds arkitektforum

Klik på den orange knap i øverste venstre hjørne på www.botved.dk og få adgang til fotos, målfaste tegninger, Dwg-filer og andet materiale til brug for projektering og udbud.

Tekniske specifikationer

Alle Cibes lifte er typegodkendt efter EU maskindirektiv 2006/42/EG, har CE-mærkning og er miljødeklarerede.

Platformliftten kræver en grube på 50-200 mm for trinløs adgang uden højdeforskel. Alternativt kan liften placeres direkte på gulvet og suppleres med rampe bygget på stedet eller leveret af Cibes.

Skakten leveres i klargjorte moduler med stålplader og/eller hærdet glas. Panelerne samles på stedet uden brug af svejseapparat og fastgøres til skakten hjørneprofiler. Metoden sikrer helt ensartede og glatte vægge og overflader ude som inde.

Som standard leveres liften med skakt og døre i off-white RAL 9016 forberedt for plastmaling efter installation med mindre fabrikslakering aftales.

Liften kan også leveres med skakt af aluminium og/eller lamineret hærdet glas. Dørfronter fås i aluminium med glas i flere varianter.

Platformen er som standard lakeret i beige RAL 1013. Til aluminiumsskakt i RAL 9006.

Ret til ændringer forbeholdes.

